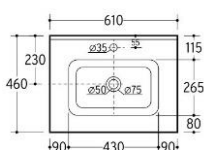
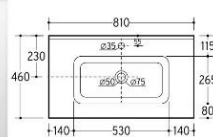
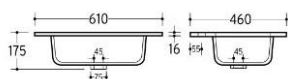


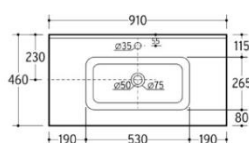
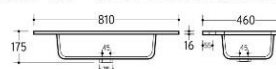
### Una servant



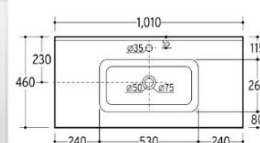
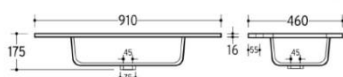
E-8092-60 Size: 610x460x175mm



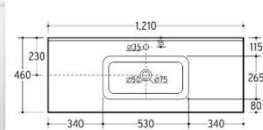
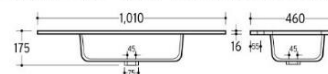
E-8092-80 Size: 810x460x175mm



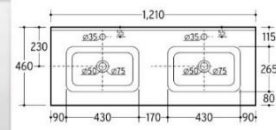
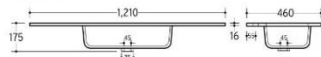
E-8092-90 Size: 910x460x175mm



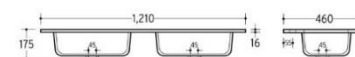
E-8092-100 Size: 1010x460x175mm



E-8092-120  
Size: 1210x460x175mm



E-8092-120D  
Size: 1210x460x175mm



### NRF nr.

NRF nr	Varenavn	Mål
1364547	Servant Una 60 cm	61 cm X46 cm X17,5 cm
1364548	Servant Una 80 cm	81 cm X46 cm X17,5cm
1378431	Servant Una 90 cm	91 cm X46 cm X17,5 cm
1364549	Servant Una 100 cm	101 cm X46 cm X17,5 cm
1364550	Servant Una 120 cm	121 cm X46 cm X17,5 cm
1364551	Servant Una 120 cm dobbel	121 cm X46 cm X17,5 cm

## PRODUKTDATA

Materiale: Keramikk  
Med overløp

## PRODUKTBEKRIVELSE

Lekker servant med glossy overflate. For montering på Artus og Malin møbel.

## ANVISNINGER FOR DRIFT OG VEDLIKEHOLD

### Vedlikehold og rengjøring:

For daglig rengjøring, tørk av produktet med en myk, fuktig klut og litt mildt rengjøringsmiddel om nødvendig. Unngå rengjøringsmidler med slipende eller etsende effekt som ammoniakk, alkohol, blekemiddel eller slipemiddel.

### For armatur og servant:

Mikrofiberklut og andre rengjøringsvumper med slipende effekt bør ikke brukes, da disse kan skade overflaten. Rengjøringsmiddel skal ikke virke lenger enn nødvendig, følg bruksanvisningen på rengjøringsmiddelet. Skyll av med rent vann og tørk av med ren, tørr klut. Også rester av badeprodukter som såpe, dusjsåpe og sjampo kan medføre skader på armatur og porselen. Derfor gjelder det også her å skylle med rent vann etter bruk. Kalkavleiringer kan forebygges ved regelmessig rengjøring. Kalkavleiringer fjernes med vanlig husholdningseddik eller eddikbaserte rengjøringsmidler.

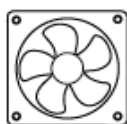
### For baderomsmøbler:

Våre baderomsprodukter er spesielt utviklet for bruk i baderom og er laget av fuktbestandige materialer både på ut- og innsiden. Til tross for dette bør de ikke bli stående i oppsamlet vann, eller utsettes for ekstremt høyt fuktnivå.

Tørk alltid av sprut så fort som mulig, for å unngå at fukten trenger inn i møbelet.

Sørg for at baderommet er godt ventilert og ikke plasser møbelet i nærheten

av badekar eller dusj hvis det er fare for at det kan bli utsatt for vannsprut.



Alle bad skal være godt ventilerte med en tilpasset avtrekksvifte.



Tørk av overflødig vann, vannsøl eller kondens etter bruk.



Møbelet vaskes med en myk, fuktig klut.



Bruk ikke slipende, skrubbeende eller blekende vaskemidler.

## TILLEGGSINFO

Pakningen inneholder:  
Servant